



Andando

R82[®]



Altura del usuario
700-1350 mm



Peso máximo
50 kg



Entorno
Interior

Pony®

Pony es un andador para niños discapacitados. Está diseñado con un chasis en forma de flecha y barra central que sostiene el soporte pectoral y el asiento. Pony está disponible en 3 tallas.

Lo más destacado de Pony



Soporte posterior

Permite ajustar la altura y la profundidad para posicionar la pelvis en una postura neutra. Además, el soporte posterior se puede quitar para facilitar el acceso desde la silla a Pony.



Inclinación frontal regulable

Se ajusta para obtener la mejor posición para iniciar el proceso de caminar.



Asiento de altura ajustable

Permite ajustar la altura proporcionándole al niño la mejor posición para caminar. El niño no debe estar sentado en el asiento.



Frenos en las ruedas

Pony tiene frenos en dos de las ruedas delanteras. Además, está equipado con freno de fricción y direccionador en la rueda posterior.



Estándar

3 tamaños, 5 ruedas, manillar, separador de piernas central, , asiento y soporte posterior, cinturón de seguridad.

Opciones

Tallas

- Talla 0
- Talla 1
- Talla 2

Colores del chasis



Amarillo
para talla 0



Morado
para talla 1



Lila
para talla 2









Pony estándar, morado



Pony estándar, amarillo

Medidas

		0	1	2
	Altura suelo-asiento	240-380 mm	380-500 mm	480-640 mm
	Carga máxima	30 kg	40 kg	50 kg
	Longitud	670 mm	720 mm	1040 mm
	Anchura total	590 mm	690 mm	770 mm
	Radio de giro	520-690 mm	600-820 mm	680-1040 mm
	Peso	7 kg	10 kg	13,5 kg

Medidas adicionales en nuestra web

Bueno saber

Las configuraciones del andador Pony permiten que sea adecuado para múltiples usuarios, éstas son sencillas, viables y permiten reutilizar el andador, proporcionando soluciones para caminar.

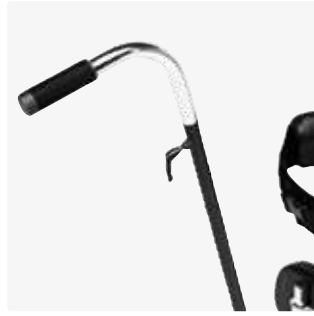
El diseño simple y sólido del Pony ayuda a caminar a niños con discapacidades que les impiden mantener una posición de bipedestación, otorgándoles movilidad en espacios interiores y distancias cortas.



Accesorios



Reposacabezas
86424-xx



Asa para asistente
86416



Soporte de antebrazos
8642x



Empuñaduras verticales
86432



Back support
8643x



Soportes de cadera
864xx



Protección para piernas
86450



Soporte abdominal
8642x

Medidas adicionales en nuestra web