

<h1>V500</h1> <h2>LIGHT</h2>		
<p>Más ligera que la V500, la V500 Light es nuestra silla de ruedas estándar más ligera.</p> <p>Ya sea para uso temporal o permanente, mejora el día a día del usuario y facilita el transporte y los traslados.</p> <p>Como parte de la serie V, el V500 Light ofrece una amplia gama de accesorios y opciones para crear y modificar tu V500 Light.</p>		
Modelo	PVP (sin IVA)	Imagen
V500 Light	<input type="checkbox"/> 550,00 €	

### CONFIGURACIÓN ESTÁNDAR S = Standard

C86	Color chasis: Gris Carbón	<b>S</b>		
PH04	Empuñaduras regulables en altura	<b>S</b>		
Bi5	Reposabrazos extraíbles y regulables en altura	<b>S</b>		
L46	Respaldo ajustable en tensión Tapicería en Nylon	<b>S</b>		
B24DLVI	Cojín visco 5 cm	<b>S</b>		
B06IN	Reposapiés abatibles y extraíbles	<b>S</b>		
B18	Soporte de talón	<b>S</b>		
B40	Prolongador de freno	<b>S</b>		
B77	Pisapié	<b>S</b>		
AB6	Macizas negras - Delante. 200x50 - Traseras 24"	<b>S</b>		
B80	Quick-release	<b>S</b>		

#### ANCHO DE ASIENTO






	39 cm	<input type="checkbox"/>		
	42 cm	<input type="checkbox"/>		
	44 cm	<input type="checkbox"/>		
	46 cm	<input type="checkbox"/>		
	48 cm	<input type="checkbox"/>		
	50 cm	<input type="checkbox"/>		





#### PROFUNDIDAD DE ASIENTO




	42 cm	<input type="checkbox"/>		
	44 cm	<b>S</b>		
	46 cm	<input type="checkbox"/>		
	48 cm	<input type="checkbox"/>		




#### ALTURA DE ASIENTO





	47 cm	<input type="checkbox"/>		
	50 cm	<b>S</b>		
	53 cm	<input type="checkbox"/>		

REPOSABRAZOS HEMIPLEGIA					
B66	Reposabrazos hemiplégia	O Izquierdo O Derecho	<input type="checkbox"/>	118,00 €	
B66O	Reposabrazos hemiplégia orientable	O Izquierdo O Derecho	<input type="checkbox"/>	148,00 €	
B66M	Reposabrazos hemiplégia con soporte palmar	O Izquierdo O Derecho	<input type="checkbox"/>	171,00 €	
B66OM	Reposabrazos hemiplégia orientable con soporte palmar	O Izquierdo O Derecho	<input type="checkbox"/>	239,00 €	
B66ML	Reposabrazos hemiplégia largo con soporte palmar	O Izquierdo O Derecho	<input type="checkbox"/>	216,00 €	
B66OML	Reposabrazos hemiplégia largo orientable con soporte palmar	O Izquierdo O Derecho	<input type="checkbox"/>	417,00 €	
B66MA	Reposabrazos hemiplégia con soporte palmar - modelo anatómico	O Izquierdo O Derecho	<input type="checkbox"/>	183,00 €	
B66OMA	Reposabrazos hemiplégia orientable con soporte palmar - modelo anatómico	O Izquierdo O Derecho	<input type="checkbox"/>	348,00 €	
B66MAL	Reposabrazos hemiplégia largo con soporte palmar - modelo anatómico	O Izquierdo O Derecho	<input type="checkbox"/>	225,00 €	
B66OMAL	Reposabrazos hemiplégia largo orientable con soporte palmar - modelo anatómico	O Izquierdo O Derecho	<input type="checkbox"/>	429,00 €	








REPOSAPIÉS					
BK6	Reposapiés monoblock		<input type="checkbox"/>	111,00 €	
BZ8IN	Reposapiés ajustable y elevable	O Izquierdo O Derecho	<input type="checkbox"/>	145,00 €	
BK7	Soporte amputado izquierdo		<input type="checkbox"/>	134,00 €	
BL7	Soporte amputado derecho		<input type="checkbox"/>	134,00 €	
BP7	Reposapierna escayolada	O Izquierdo O Derecho	<input type="checkbox"/>	134,00 €	



RESPALDO					
L14	Respaldo fijo anatómico	PU Soft touch gris	<input type="checkbox"/>	225,00 €	
		Piel artificial (Polipiel)	<input type="checkbox"/>	250,00 €	
L34	Respaldo anatómico modular PU Soft touch gris		<input type="checkbox"/>	710,00 €	

ASIENTO					
L15	Asiento fijo anatómico	PU Soft touch gris	<input type="checkbox"/>	225,00 €	
		Piel artificial (Polipiel)	<input type="checkbox"/>	250,00 €	
L35	Asiento anatómico modular PU Soft touch gris		<input type="checkbox"/>	630,00 €	





REPOSACABEZAS					
B14	Prolongador de respaldo		<input type="checkbox"/>	80,00 €	
B47	Reposacabezas para respaldo regulable en tensión		<input type="checkbox"/>	170,00 €	
I55B	Soporte occipital ( en estoc)		<input type="checkbox"/>	170,00 €	
L55	Reposacabezas para respaldo anatómico		<input type="checkbox"/>	450,00 €	

MESAS					
B15A	Mesa de plástico ajustable		<input type="checkbox"/>	160,00 €	

OPCIONES					
B19	Correa para sujetar el pie	O Izquierda O Derecha	<input type="checkbox"/>	21,00 €	
B20	Cinturón		<input type="checkbox"/>	30,00 €	
B21	Soporte para pantorrillas		<input type="checkbox"/>	54,00 €	
B22	Taco abductor		<input type="checkbox"/>	75,00 €	
B31	Portamuletas		<input type="checkbox"/>	34,00 €	
B33	Cobertura de gel para aro		<input type="checkbox"/>	63,00 €	
B52	Portasueros		<input type="checkbox"/>	93,00 €	
B58	Cinturón con hebilla rápida		<input type="checkbox"/>	60,00 €	
B74	Freno de tambor		<input type="checkbox"/>	200,00 €	
B78	Ruedas antivuelco	O Izquierda O Derecha	<input type="checkbox"/>	57,00 €	

B83	Portabombona	<input type="checkbox"/> Ø115 <input type="checkbox"/> Ø130 <input type="checkbox"/> Ø145 <input type="checkbox"/> Ø155	<input type="checkbox"/>	103,00 €	
B90	Barra de empuje		<input type="checkbox"/>	50,00 €	
B91	Barra antirobo		<input type="checkbox"/>	45,00 €	
L04TS	Controles de tronco pequeños	<input type="checkbox"/> Izquierdo <input type="checkbox"/> Derecho	<input type="checkbox"/>	78,00 €	
L04TL	Controles de tronco grandes	<input type="checkbox"/> Izquierdo <input type="checkbox"/> Derecho	<input type="checkbox"/>	78,00 €	
HEM2	Kit hemipléjico	<input type="checkbox"/> Izquierdo <input type="checkbox"/> Derecho	<input type="checkbox"/>	430,00 €	

#### OTRAS OPCIONES

	Soluciones de sujeción posturales - Ver catálogo NeoFlex
	Soluciones de sedestación y posicionamiento - Ver catálogo Physipro
	Soluciones de sedestación y posicionamiento - Ver catálogo Vicair
	Apósitos de gel - Ver catálogo de Gel cushions







