



cougarTM

Cougar es una silla que, en su versión estándar, está construida tanto para la rehabilitación de niños, adolescentes y adultos de todas las edades como para un cómodo empleo tanto en interior como exterior



Gracias a sus muchas posibilidades de ajuste y amplia gama de accesorios, Cougar proporcionará soporte y comodidad excepcional al usuario. Pero, además de poder elegir entre los sistemas de respaldo y sus cómodos cojines, Cougar también está preparada para ajustarse a respaldos de otros fabricantes.

Cougar ha superado los test que garantizan que cumple la normativa ISO. 7176/19 para su uso como silla de transporte en vehículos de motor para usuarios con un peso max. de 120 kg. Cougar ha sido sometida a pruebas y se ha aprobado su uso con el cinturón para cadera y soportes para la cabeza, ambos de R82.



Reclinación patentada

El sistema de reclinado garantiza una desviación mínima y permite mantener una base estable



Basculación

Cougar posee un sistema de basculación que corrige el centro de gravedad de la silla con el usuario sentado garantizando la estabilidad de ésta. Este sistema permite cambiar la postura del asiento al usuario de forma anatómicamente correcta



Preparada para diferentes respaldos

A Cougar se la puede equipar con diferentes sistemas de respaldo y cojines. Escoja entre un cojín anatómico o plano. Escoja entre un respaldo con tabla de madera o tensionable



¡Patentado!

La altura del asiento es ajustable respecto del suelo. Ajusta la altura en el respaldo de la silla y el ángulo de las ruedas frontales se mantendrá en la posición correcta



Talla

Cougar está disponible en cuatro tallas



Color del chasis


Disponible en tres colores



Plateado



Azul



Rojo

Ruedas traseras

Disponible con ruedas traseras de diferente tamaño



12 1/2"
macizas o hinchables




20"/22"/24"
macizas o hinchables

Frenos

Escoja entre las distintas combinaciones de frenos



Freno de rueda (no disponible para la 12 1/2")



Freno de tambor



Freno de rueda + freno de tambor (no disponible para la 12 1/2")



6" macizas o hinchables



8" macizas o hinchables (no disponible en la combinación de ruedas traseras 20")

Ruedas delanteras

Disponible con diferentes tamaños de ruedas delanteras

Reposapiés

Escoja entre los distintos tipos de reposapiés. Para más opciones, véase la sección de accesorios



Sin reposapiés



Reposapiés doble
(longitud ajustable)
Con pistón de gas



Reposapiés partido,
fijo



Sin soporte para
pantorrillas



Con soporte para
pantorrillas

Soportes de pantorrilla

Escoja entre reposapiés con o sin soporte para pantorrillas

Asiento

Escoja entre las distintas versiones de asiento



Asiento de madera,
sin cojín



Asiento con cojín,
anatómico



Asiento sin cojín ni
tabla de madera

Respaldo

Escoja entre las distintas versiones de respaldo



Respaldo tensionable
sin cojín



Respaldo tensionable
con almohadilla con
cuñas



Respaldo tensionable
con cojín anatómico



Respaldo de madera
sin cojín



Respaldo de madera
con almohadilla con
cuñas



Respaldo de
madera con cojín
anatómico

Reclinación del respaldo

Escoja entre las posibilidades de reclinación del respaldo




No reclinable



Reclinable

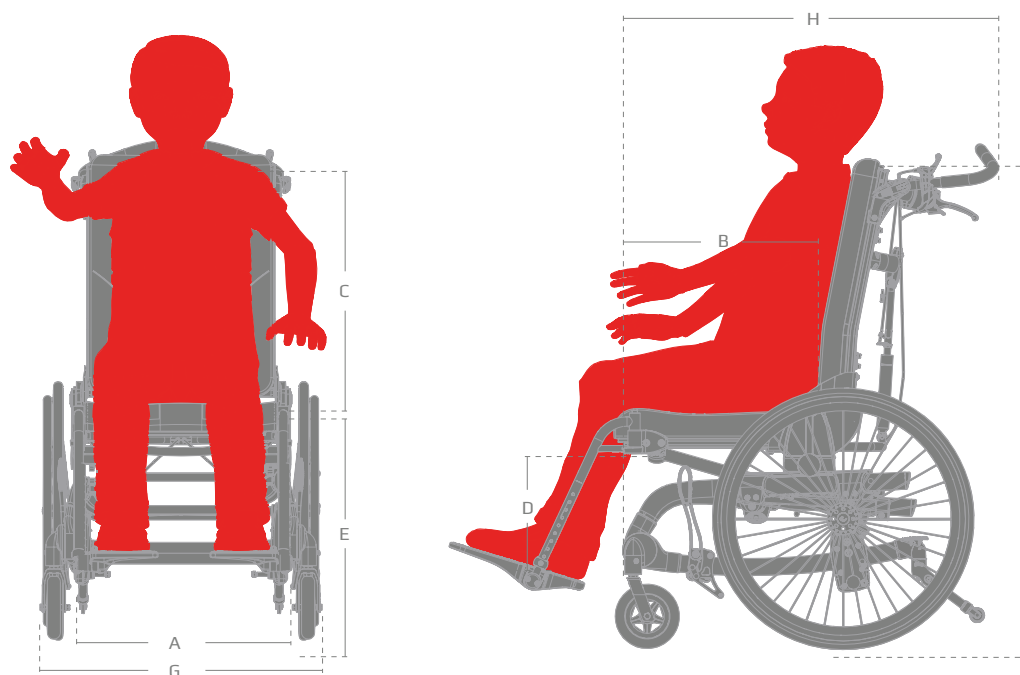


Activado por el
usuario



Se activa desde el asa de empuje o en el lateral del
respaldo





Medidas

	Cougar Talla 1 cm	Cougar Talla 2 cm	Cougar Talla 3 cm	Cougar Talla 4 cm
Ancho del asiento (A)	35	40	45	50
Profundidad del asiento (B)	37-47	37-47	43-53	49-59
Altura del respaldo (C)	45	50	60	60
Longitud de la tibia, ángulo ajustable (D)	28-46	28-46	28-46	28-46
Longitud de la tibia, fijo (D)	24-42	24-42	24-42	24-42
Altura del asiento desde el suelo (E)	46-53	46-53	46-53	46-53
Ancho, 22" ruedas y freno de tambor (G)	57	62	67	72
Longitud, sin reposapiés (H)	78	78	83	83
Altura hasta la parte superior del respaldo (I)	96	99	108	110
Plegada, sin reposapiés:				
Ancho, 22" ruedas y freno de tambor	57	62	67	72
Altura hasta la parte Superior del respaldo	66	66	66	66
Longitud, sin reposapiés	78	78	83	83
Radio de giro	88	94	97	100
Peso con respaldo tensionable, sin reposapiés	25 kg (55 lb)	26 kg (57 lb)	27 kg (59,5 lb)	28 kg (61,5 lb)
Peso máximo del usuario	75 kg (165 lb)	75 kg (165 lb)	100 kg (220 lb)	120 kg (264 lb)
Peso máximo del usuario en vehículo	75 kg (165 lb)	75 kg (165 lb)	100 kg (220 lb)	120 kg (264 lb)
Ángulos	Basculación: 37° (45°)		Respaldo: 35°	Reposapiés: 90°

Las medidas anteriores han sido tomadas con la siguiente combinación de ruedas situadas en la posición estándar: rueda trasera 22" y rueda delantera 6". Cougar ha sido medida con el asiento en horizontal y el respaldo en vertical. Las piezas opcionales como reposapiés y cojines no aparecen incluidos en el peso. Una composición diferente dará como resultado unas nuevas medidas y peso.

Accesorios



Reposacabezas

99xxxx-xx
Para una correcta posición y soporte

Véase la sección de accesorios al final del catálogo para más información sobre opciones y medidas.



Chalecos y cinturones

89661-4P Existe una gama de posibilidades para un mayor soporte

Véase la sección de accesorios al final del catálogo para más información sobre opciones y medidas.



Controles de tronco pivotantes 83xxx-xxx

Para un soporte y seguridad adicionales

Véase la sección de accesorios al final del catálogo para más información sobre opciones y medidas.



Taco abductor

970030-x
Evita la aducción de las piernas

Talla	Medidas
1	H:9 x D:9 x W:9 cm
2	H:9 x D:12 x W:9 cm
3	H:9 x D:15 x W:10 cm
4	H:9 x D:19 x W:10 cm



Reposabrazos

970600-x Proporciona soporte al brazo del usuario

Talla	Medidas
1+2	L:39 x W:7½ cm x A:40° Bar L:19 cm
3+4	L:44 x W:7½ cm x A:40° Bar L:29 cm



Soporte para caderas/pélvicos

970751-x. Ajusta el ancho del asiento para una correcta posición


Talla	Medidas
1+2	L: 19cm
3+4	L: 25 cm



Extensión reposabrazos

970630-1. Proporciona soporte al brazo del usuario

Talla	Medidas
1-4	W: 6,5 x L: 11,5 cm



Fijación para transporte

970900. Para asegurar la silla en vehículos durante su transporte

Talla única



Mesa

970240-x

Véase la sección de accesorios al final del catálogo para más información sobre opciones y medidas.



Pinzas de sujeción

970710
Facilita el montaje de distintos chalecos y cinturones


Talla única



Extensión del respaldo

970050-x13

Talla	Medidas
1+2	H: 10 cm
3+4	H: 10 cm



Extensión de respaldo no articulada

970055-x13

Talla	Medidas
1	H: 11 x W: 22 cm
2	H: 11 x W: 26 cm
3+4	H: 11 x W: 30 cm



ACCESORIOS

**Cuñas**

970320-x

Cuñas para adaptación del respaldo tensionable

Talla Medidas1+2 H:12 x W:8 x D:5 cm
3+4 H:23 x W:8½ x D:5½ cm**Soporte para amputados**

970590-xx

Talla Medidas
1+2 W: 13 x L: 22 cm
3+4 W: 16 x L: 22 cm**Reclinación con pistón de gas**

97094x

Talla única**Barra fija para el respaldo**

97094x

Talla Medidas
1+2 H: 29 cm
3+4 H: 34 cm**Protectores antibarro para radios**

97092x

Talla 20", 22", 24"**Ajuste del respaldo activado por el usuario**

970960

Talla única**Guardabarros**

970560

Talla Medidas
única H: 20 x W: 44 cm**Anclaje para barra central de reposapiés**

97015x

Talla única**Barra central de reposapiés**

897526x

Talla Medidas
Única L: 19 cm
Única L: 24 cm
Única L: 35 cm**Barra central doble de reposapiés**

897526x

Talla Medidas
Única L: 19 cm
Única L: 25 cm
Única L: 35 cm
Única L: 50 cm**Reposapiés**

85144-101, 85144-201

Talla Medidas
1+2 W:9½ x D:16 cm
1+2 W:12 x D:18½ cm**Reposapiés independientes multirregulables**

89143-x

Talla Medidas
1 W:7½ x D:17 cm
2 W:9½ x L:21 cm
3 W:11 x L:23½ cm

ACCESORIOS



Reposapiés plataforma, Modelo Wombat

95145-1, 85145-2,

Talla	Medidas
1	W: 31 x D: 19 cm
2	W: 36 x D: 23 cm



Reposapiés independientes

89146-x

Talla	Medidas
1	W:10 x D:16 cm
2	W:12½ x D:18½ cm
3	W:13 x D:21 cm



Reposapiés plataforma

95145-2
95145-3 + 95145-4

Talla	Medidas
2	W:36 x D:23 cm
3	W:41 x D:24 cm
4	W:48 x D:24 cm



Taloneras

970580-1

Talla única



Reposapiés doble con pistón de gas

970500-x

Talla	Medidas
1-4	Longitud de la tibia LUB: 28-46 cm



Reposapiés doble con pistón de gas y soportes de pantorrillas

970640-x


Talla	Medidas
Soportes de pantorrillas(doble)	
1	D:22 x W:13 cm
2	D:22 x W:15½ cm



Reposapiés doble fijo

970510-x

Talla	Medidas
1-4	Longitud de la tibia LUB: 24-42 cm



Soporte de pantorrilla

970555-x

Talla	Medidas
Soportes de pantorrillas (fijo)	
1/2	H:17 x W:32½/38 cm
3/4	H:17 x W:43/47½ cm



Bandeja portaobjetos

970815

Talla	Medidas
Único	L:31 x W:30 x H:5 cm

SUPACE Orto-Distribución S.L.
Distribuidor exclusivo para España